



El lavado de la ropa



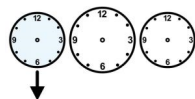
Hay dos formas de lavar



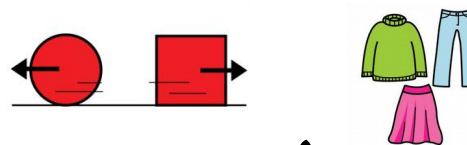
a mano



en lavadora



Antes de lavar



1. separo la ropa



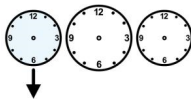
blanca



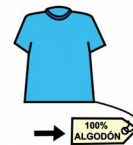
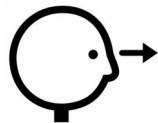
de color



delicada



Antes de lavar



2. miro las etiquetas



3. separo la ropa delicada

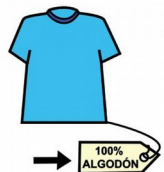


4. busco manchas para frotar



C.E.E. CLINICA SAN RAFAEL
Granada

ORDEN HOSPITALARIA DE SAN JUAN DE DIOS



Las etiquetas de la ropa

Lavado



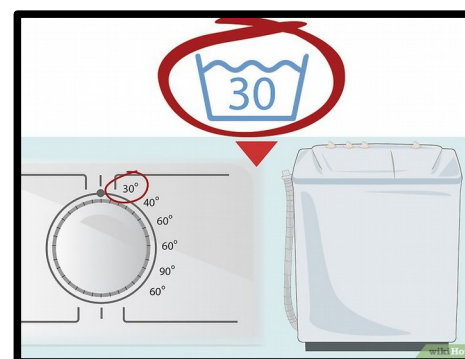
Lavar con agua



No lavar con agua



Lavar a mano



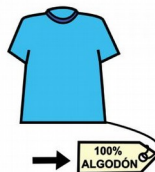
Temperatura máxima: 30° grados



C.E.E. CLINICA SAN RAFAEL

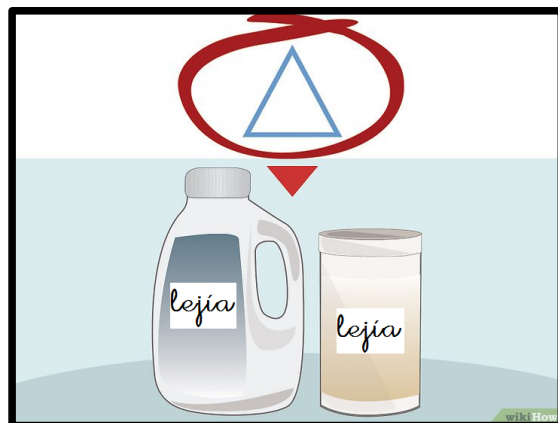
Granada

ORDEN HOSPITALARIA DE SAN JUAN DE DIOS




Las etiquetas de la ropa


Lavado



Se puede usar lejía

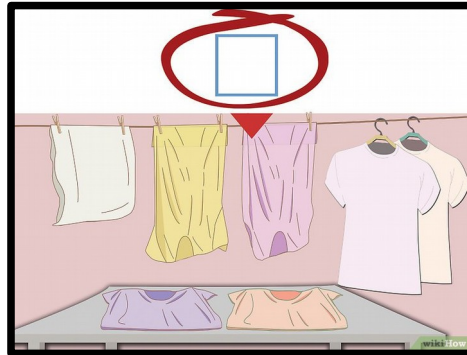


No se puede usar lejía

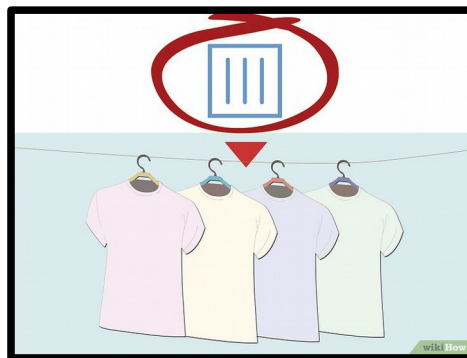


Las etiquetas de la ropa

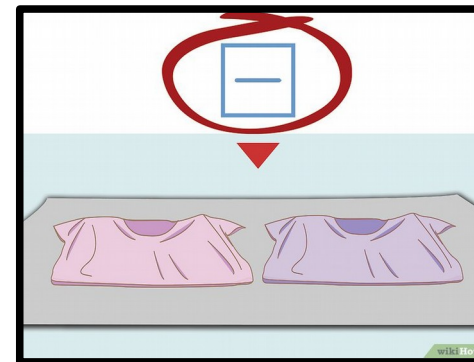
Secado de la ropa




Secar al aire libre



Secar en vertical

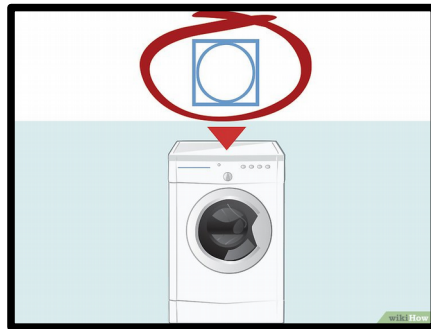


Secar en horizontal




Las etiquetas de la ropa

Secado de la ropa




Secar en secadora



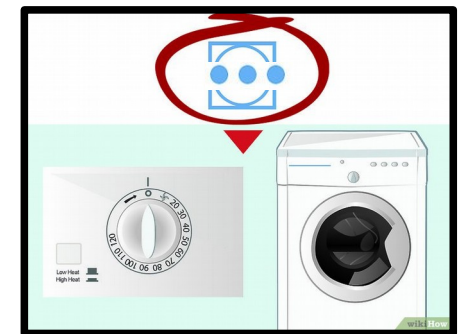
No usar secadora



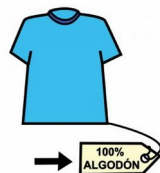
Temperatura baja



Temperatura media




Temperatura alta



Las etiquetas de la ropa


Planchado




Se puede planchar



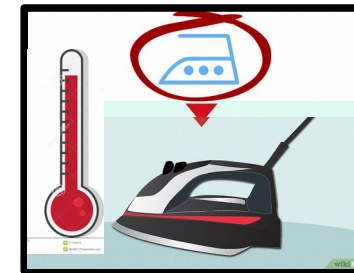
No se puede planchar



Temperatura baja



Temperatura media



Temperatura alta



C.E.E. CLINICA SAN RAFAEL
Granada

ORDEN HOSPITALARIA DE SAN JUAN DE DIOS



El lavado en lavadora



1. Echo el detergente y suavizante



2. Elijo el programa y la temperatura



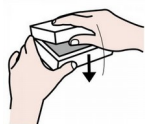


C.E.E. CLINICA SAN RAFAEL
Granada


ORDEN HOSPITALARIA DE SAN JUAN DE DIOS



El lavado en lavadora



3. Cierro la puerta



4. Pulso el botón de encender





C.E.E. CLINICA SAN RAFAEL
Granada


ORDEN HOSPITALARIA DE SAN JUAN DE DIOS



El lavado a mano



1. Humedecer la prenda



2. Poner detergente en la mancha





3. Frotar la mancha



4. Aclarar con agua tibia




5. Escurrir la prenda



6. Colgar la prenda





Pasos para tender la ropa

1. Sacar la ropa y estirarla



2. Tenderla y poner las pinzas






C.E.E. CLINICA SAN RAFAEL
Granada

ORDEN HOSPITALARIA DE SAN JUAN DE DIOS



Recoger y planchar

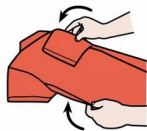
1. Recoger las prendas tendidas



www.bigstock.com - 14291813

2. Plancharlas para quitar las arrugas





Doblar y colocar

1. Doblar las prendas planchadas



2. Colocarlas en el armario

